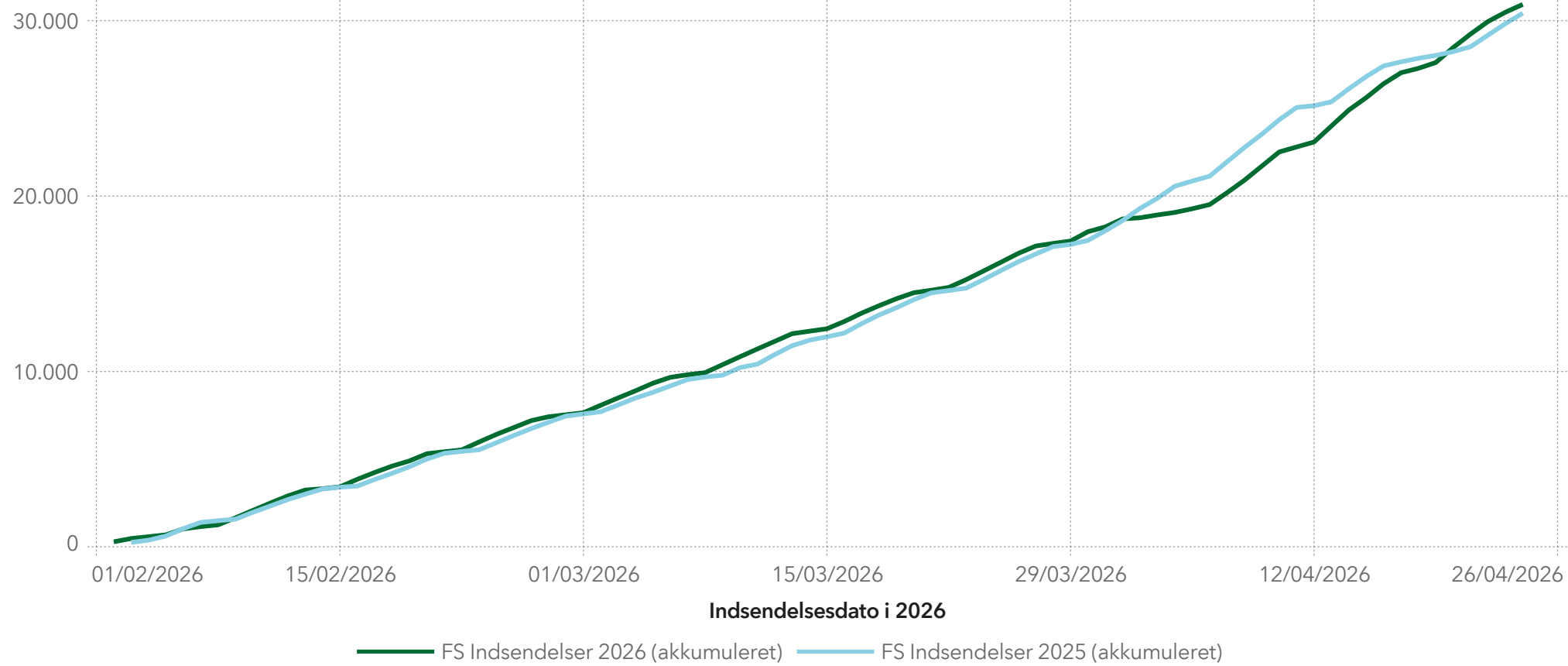


1. FS ansøgninger

FS indsendelser 2026 og 2025, fra ansøgningsperiode start til ansøgningsfrist

Ansøgningsfrist i 2026 er den 24. april 2026. Ansøgningsfrist i 2025 var den 28. april 2025.

FS indsendelser (akkumuleret), efter indsendelsesdato i 2026 (2025 indsendelser er placeret ud fra antal dage fra 3. februar)

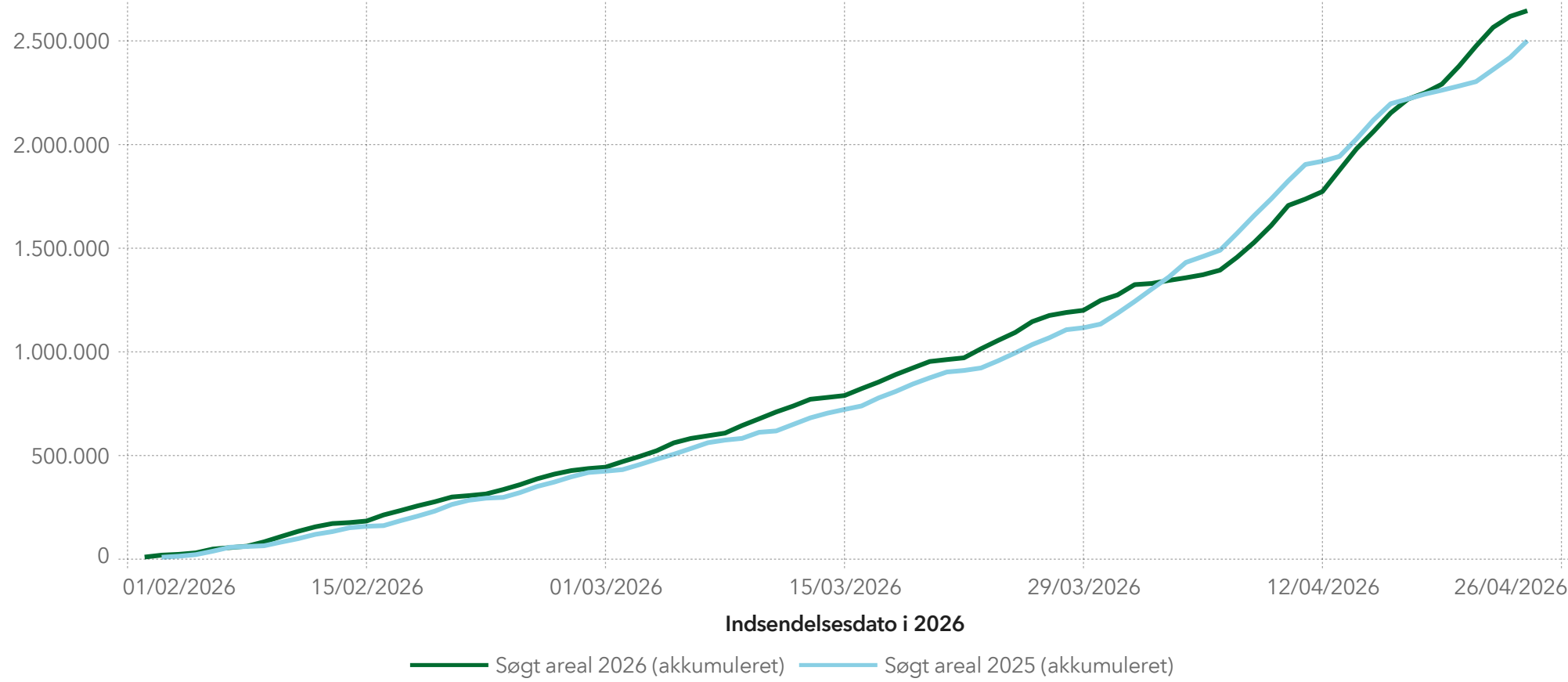


Indsendelsesdato i 2026	FS Indsendelser 2026	FS Indsendelser 2026 (akkumuleret)	FS Indsendelser 2025 (akkumuleret)
24/04/2026	448	30.926	30.423
23/04/2026	529	30.478	29.827
22/04/2026	712	29.949	29.172
21/04/2026	771	29.237	28.512
20/04/2026	853	28.466	28.233
19/04/2026	332	27.613	28.018
18/04/2026	253	27.281	27.852
17/04/2026	625	27.028	27.652
16/04/2026	791	26.403	27.419
15/04/2026	710	25.612	26.812
14/04/2026	906	24.902	26.113
13/04/2026	916	23.996	25.373
12/04/2026	281	23.080	25.149
11/04/2026	285	22.799	25.051
10/04/2026	807	22.514	24.350
09/04/2026	805	21.707	23.525
08/04/2026	712	20.902	22.769
07/04/2026	676	20.190	21.952
06/04/2026	238	19.514	21.134
05/04/2026	210	19.276	20.854
04/04/2026	142	19.066	20.560
03/04/2026	163	18.924	19.875
02/04/2026	63	18.761	19.298
01/04/2026	458	18.698	18.604

2. Søgt areal

FS søgt areal (ha) 2026 og 2025, fra ansøgningsperiode start til ansøgningsfrist 2026.

FS søgt IMK areal (ha) (akkumuleret), efter indsendelsesdato i 2026 (2025 indsendelser er placeret ud fra antal dage fra 3. februar)



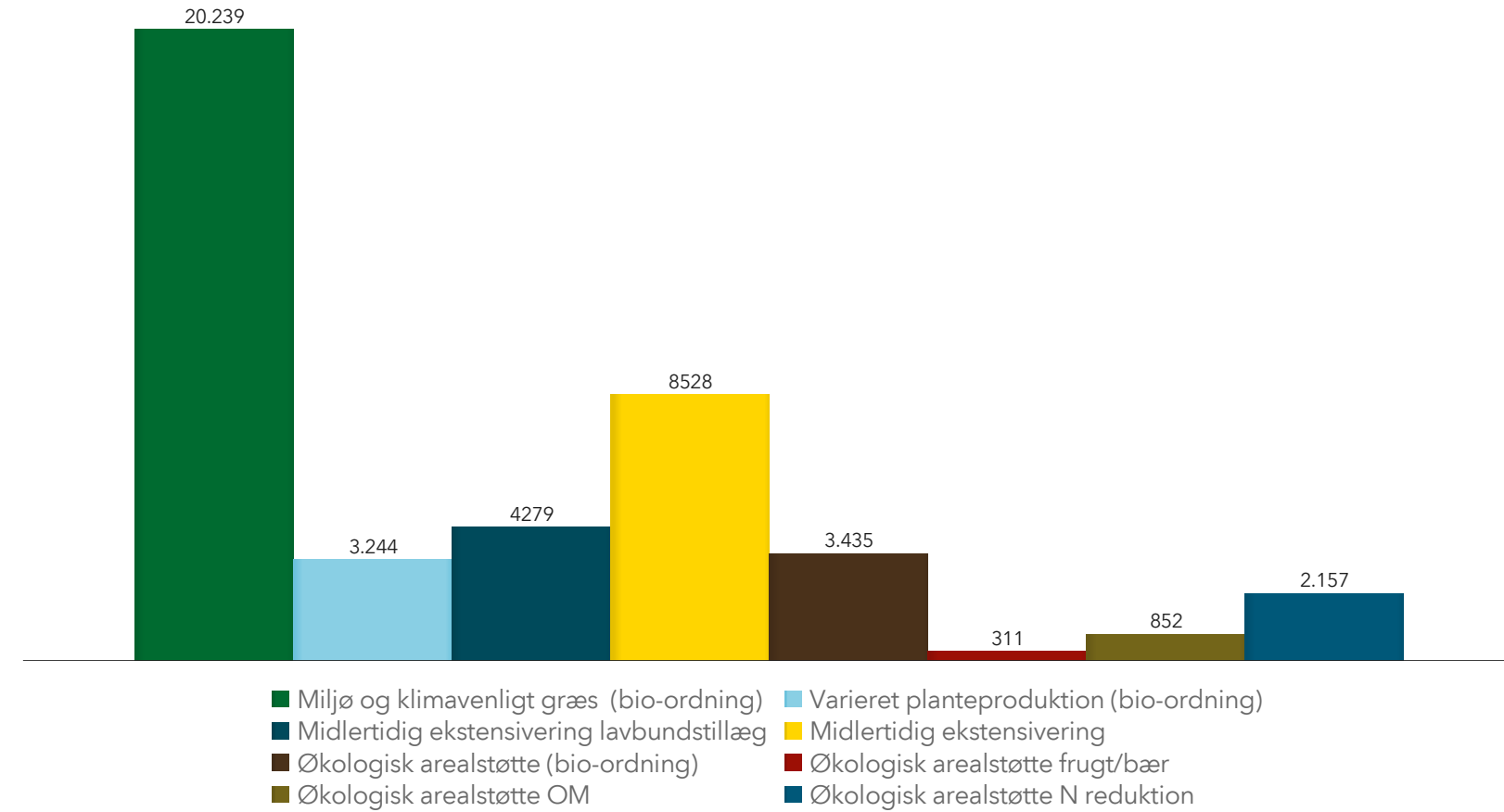
Indsendelsesdato i 2026	Søgt areal 2026	Søgt areal 2026 (akkumuleret)	Søgt areal 2025 (akkumuleret)
24/04/2026	27.315	2.645.618	2.500.705
23/04/2026	53.114	2.618.303	2.420.499
22/04/2026	89.962	2.565.189	2.361.828
21/04/2026	97.189	2.475.227	2.303.714
20/04/2026	86.629	2.378.039	2.282.362
19/04/2026	42.182	2.291.409	2.262.253
18/04/2026	30.482	2.249.228	2.243.355
17/04/2026	66.254	2.218.746	2.219.942
16/04/2026	88.950	2.152.492	2.197.057
15/04/2026	83.721	2.063.542	2.119.244
14/04/2026	102.804	1.979.820	2.027.233
13/04/2026	103.698	1.877.017	1.942.923
12/04/2026	36.336	1.773.319	1.919.730
11/04/2026	30.780	1.736.983	1.904.150
10/04/2026	96.673	1.706.203	1.824.687
09/04/2026	81.456	1.609.531	1.738.095
08/04/2026	71.520	1.528.075	1.657.427
07/04/2026	62.285	1.456.555	1.572.067
06/04/2026	22.337	1.394.270	1.490.107
05/04/2026	14.460	1.371.932	1.460.324
04/04/2026	12.765	1.357.473	1.431.447
03/04/2026	14.715	1.344.708	1.360.767
02/04/2026	5.688	1.329.993	1.302.858
01/04/2026	49.471	1.324.305	1.243.054

3. Bio-ordninger

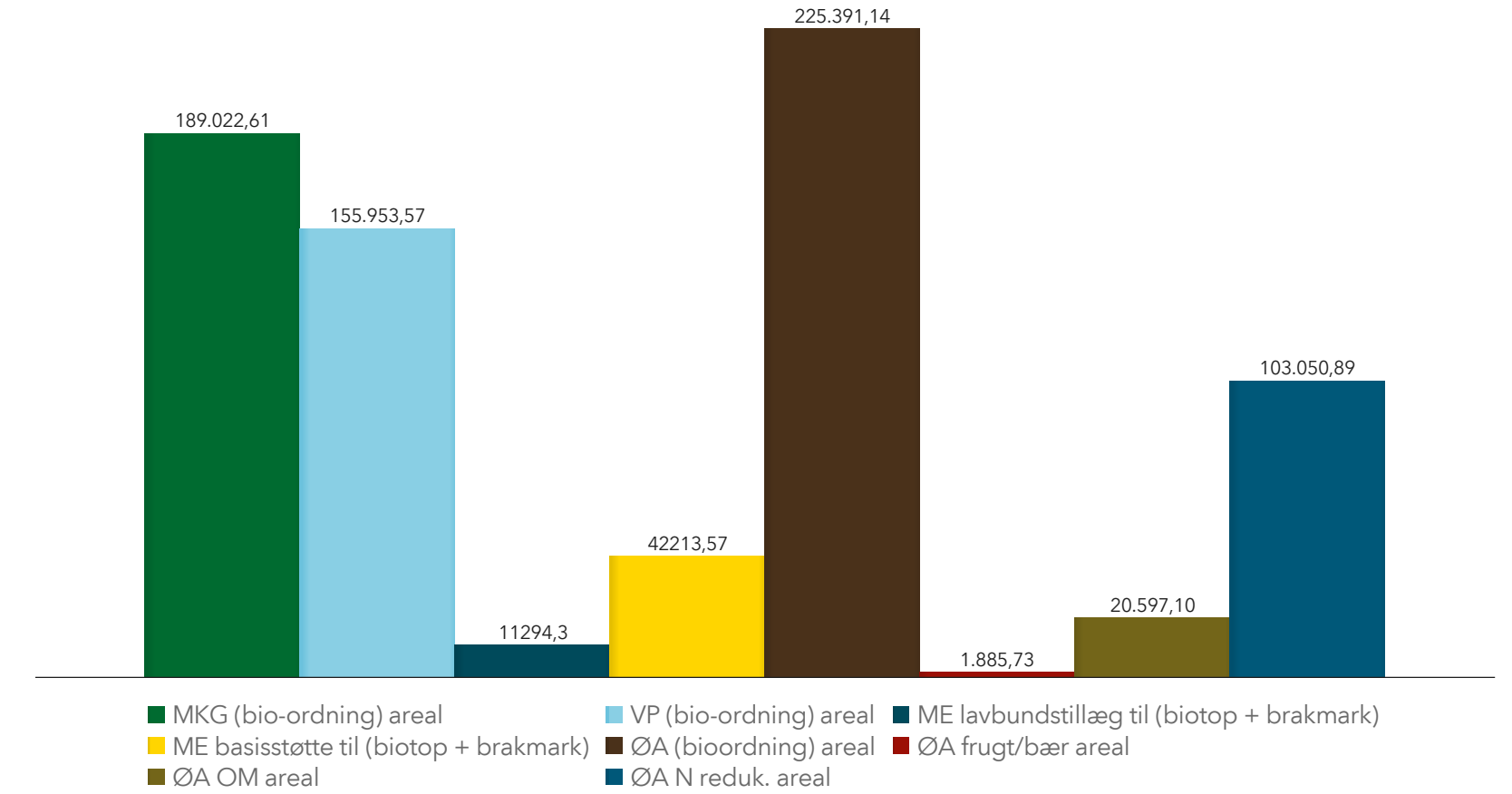
Bio-ordninger 2026, antal ansøgninger og søgt areal (ha)

Der er medtaget ikke-annullerede FS ansøgninger, hvor der er søgt en eller flere bio-ordninger.

Antal ansøgninger per ordning



Søgte arealer per ordning (ha)



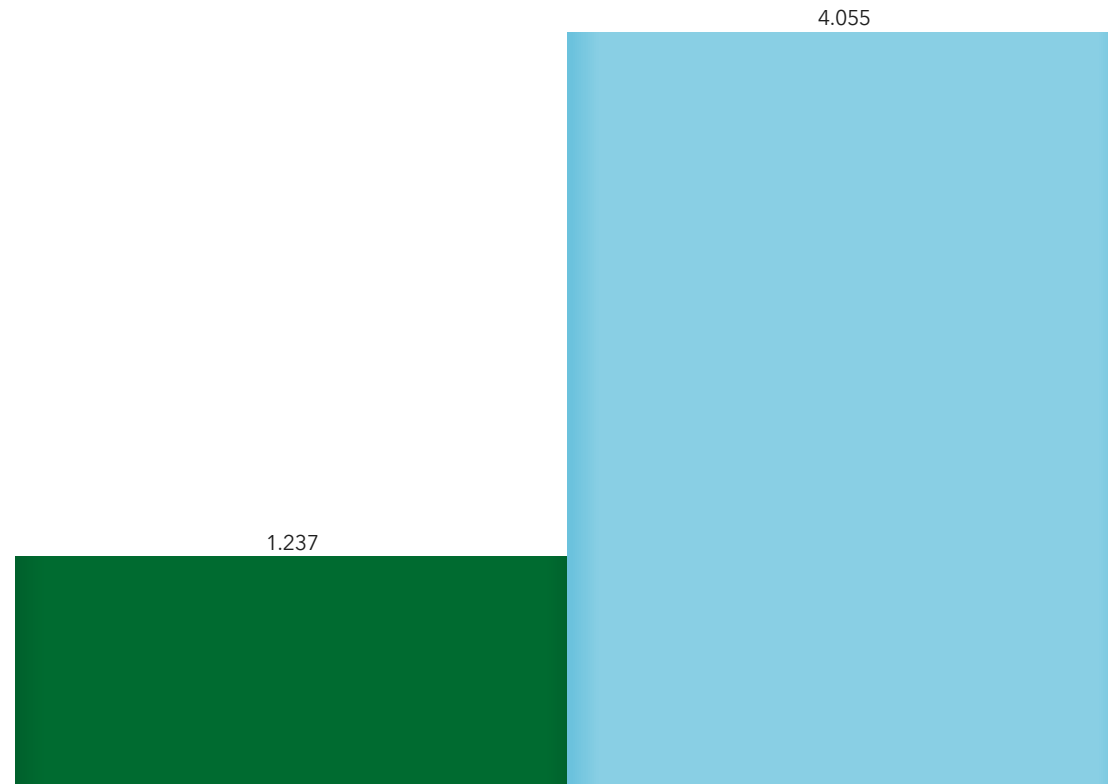
4. Pleje af græs- og naturarealer

Ansøgning om udbetaling på ordningen Pleje af græs- og naturarealer (ny ordning - PLGN)

Tilsagnstype 68: Tilskud, der kombineres med grundbetaling.

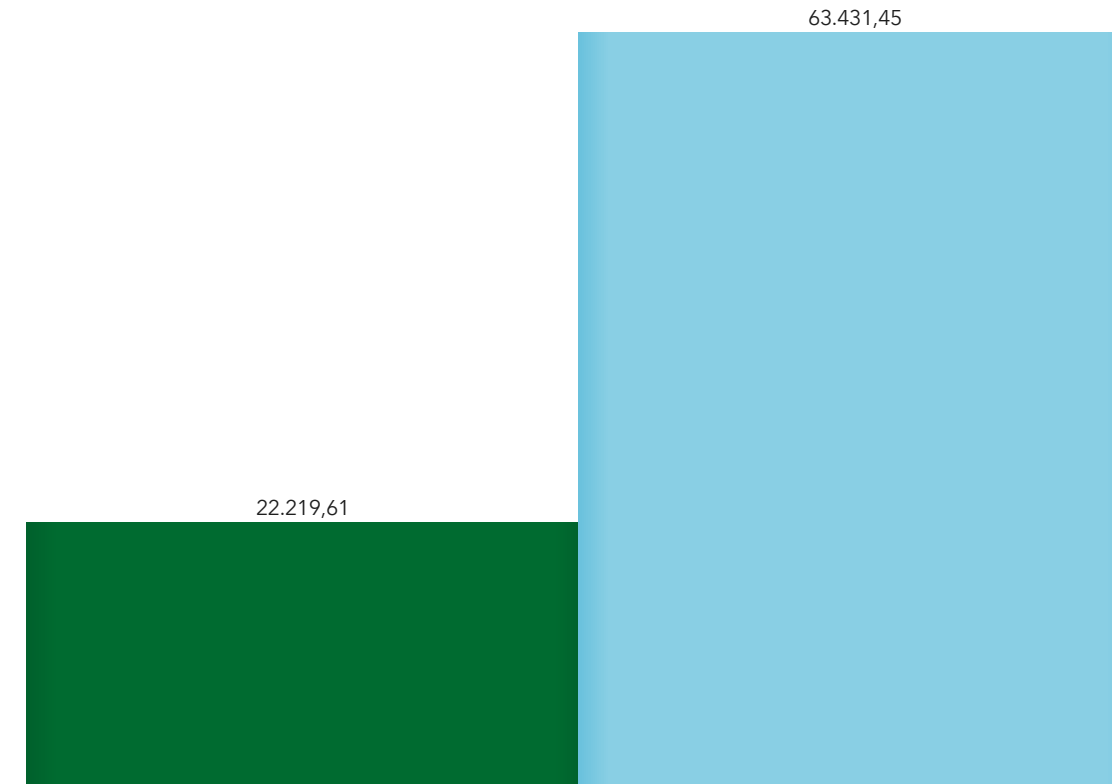
Tilsagnstype 69: Tilskud, der ikke kombineres med grundbetaling.

Antal ansøgninger om udbetaling af PLGN tilsagn



■ PLGN type 68 udbetaling ■ PLGN type 69 udbetaling

PLGN areal til udbetaling (ha)



■ PLGN type 68 areal til udbetaling ■ PLGN type 69 areal til udbetaling

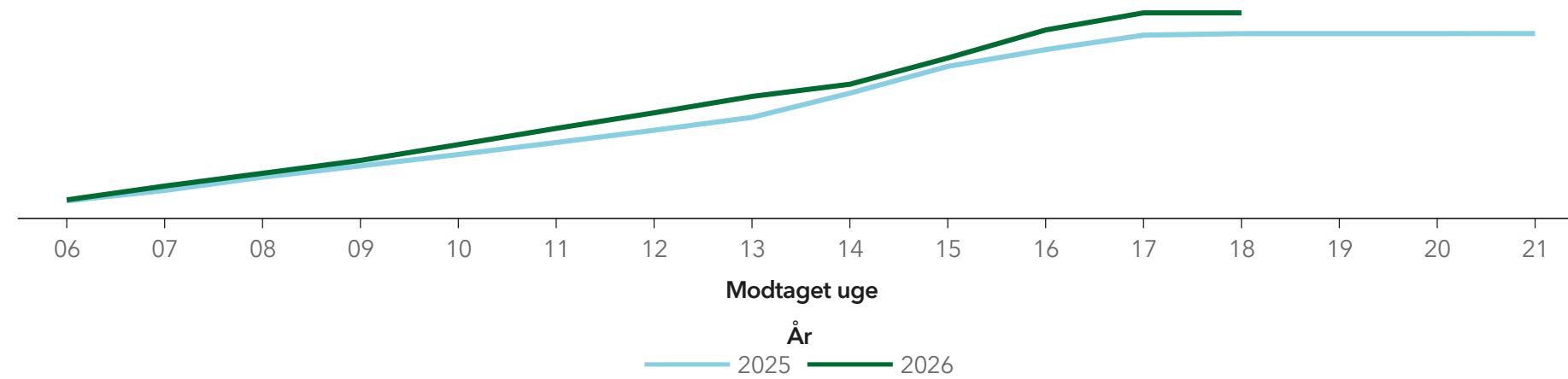
5. Målrettet kvælstofregulering

Målrettet kvælstofregulering - sammenligning mellem 2026 og 2025 ansøgninger

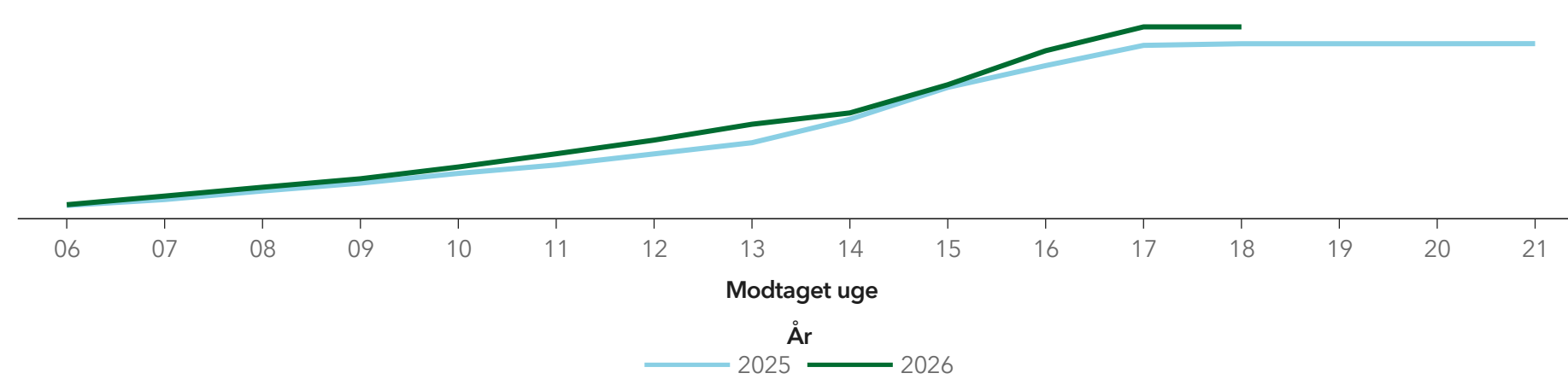
Der er modtaget ikke-annullerede ansøgninger vedr. målrettet kvælstofregulering (MR) modtaget i ansøgningsperioden.

MR areal er det omregnede efterafgrødeareal, uden kvotenedsættelse. Ansøgere, som kun har søgt om kvotenedsættelse, tæller ikke med i antal MR ansøgere.

MR ansøgere (akkumuleret) af Modtaget uge grupperet efter År



Ansøgt MR areal (ha) per uge (akkumuleret)

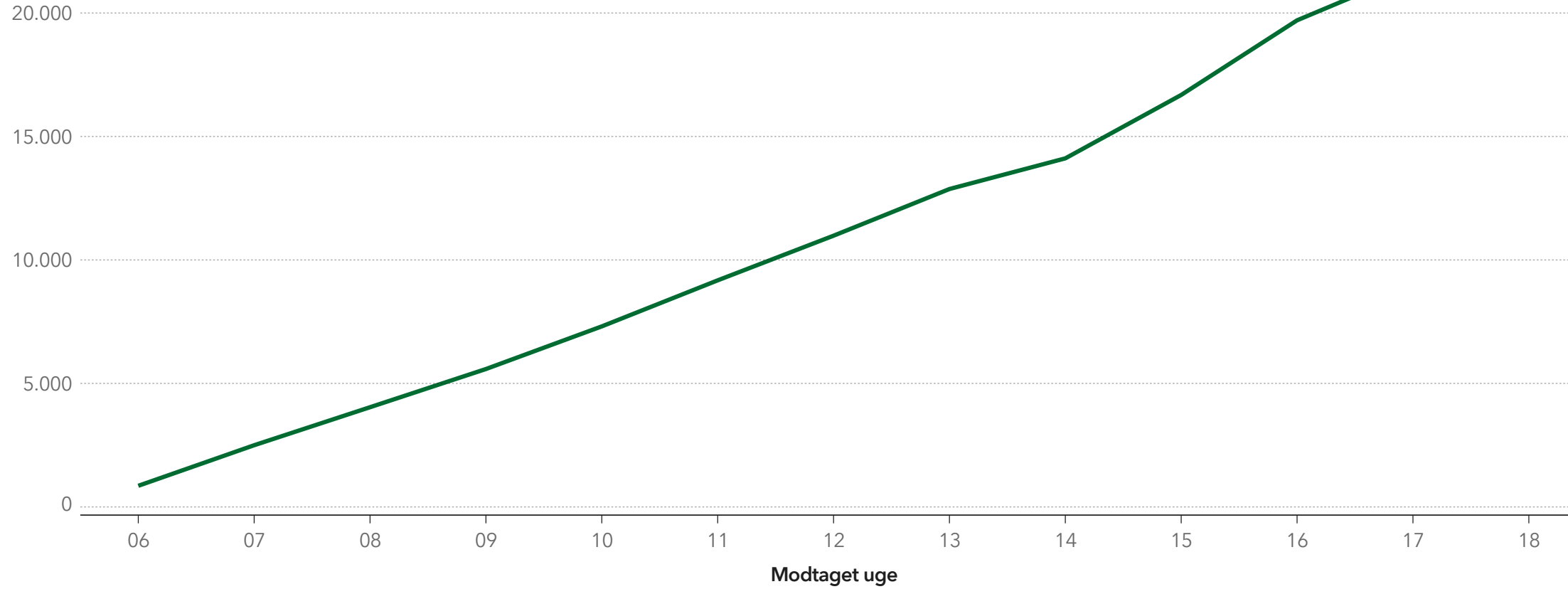


År ▲	2025		2026	
Modtaget uge ▲	MR ansøgere (akkumuleret)	MR areal (akkumuleret)	MR ansøgere (akkumuleret)	MR areal (akkumuleret)
06	315	7.075,30	358	8.591,35
07	749	19.131,56	930	26.306,16
08	1.298	36.749,43	1.460	44.374,65
09	1.765	52.744,36	1.992	61.666,68
10	2.237	72.685,90	2.648	85.741,04
11	2.735	89.873,60	3.320	112.775,64
12	3.243	112.502,69	3.966	140.677,81
13	3.777	135.361,03	4.644	173.114,86
14	4.779	183.408,66	5.149	196.297,99
15	5.888	248.407,35	6.237	253.922,78
16	6.584	292.964,09	7.398	323.425,11
17	7.183	334.376,73	8.107	372.149,38
18	7.248	337.700,40	8.107	372.149,38
19	7.248	337.700,40	—	—
20	7.248	337.700,40	—	—
21	7.249	337.914,79	—	—

6. GKEA

GKEA indsendelser i FS 2026 ansøgningsperioden

Indsendelser (akkumuleret) per uge



År ▼	2026	
Modtaget uge ▲	Antal indsendelser	Indsendelser (akkumuleret)
06	855	855
07	1.643	2.498
08	1.539	4.037
09	1.546	5.583
10	1.727	7.310
11	1.864	9.174
12	1.808	10.982
13	1.890	12.872
14	1.242	14.114
15	2.567	16.681
16	3.022	19.703
17	1.970	21.673
18	15	21.688